



**KIT COMPLETO 180° FIJO-CORREDERA 40kg 8 mm ALUMINIO 1150 mm**  
COMPLETE SET 180° FIX-SLIDING 40kg 8 mm ALUMINIUM 1150 mm

2010430 PB

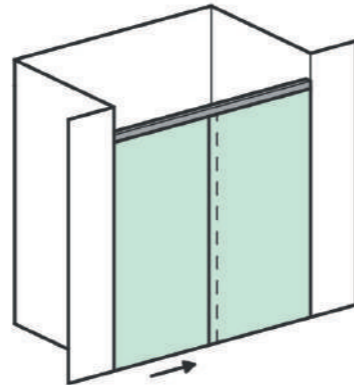
**KIT COMPLETO 180° FIJO-CORREDERA 40 kg 8 mm ALUMINIO 1550 mm**  
COMPLETE SET 180° FIX-SLIDING 40 kg 8 mm ALUMINIUM 1550 mm

2010440 PB

**2 x COMFORT STOP + PERFECT CLOSE**

- 1 Conjuntos de perfiles  
1 Profiles set
- 1 kit de accesorios de hoja 40 kg  
1 accessory kit door seash 40 kg
- 1 kit de accesorios montaje con 2 conectores a pared  
1 accessory kit installation with 2 walls brackets

Para hoja con un peso entre 20-40 kg y un ancho mínimo de 380 mm  
Suitable for sash weights between 20-40 kg, minimum sash width 380 mm



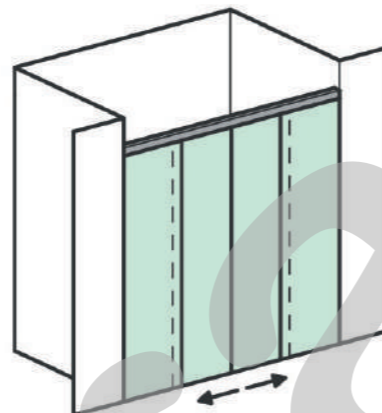
**KIT COMPLETO 180° FIJO-CORREDERA-CORREDERA-FIJO 8 mm 20 kg 2050 mm**  
COMPLETE SET 180° FIX-SLIDING-SLIDING-FIX 20 kg 8 mm 2050 mm

2010450 PB

**2 x COMFORT STOP + PERFECT CLOSE POR HOJA**

- 1 Conjuntos de perfiles  
1 Profiles set
- 2 kit de accesorios de hoja 20 kg  
2 accessory kit door seash 20 kg
- 1 kit de accesorios montaje con 2 conectores a pared  
1 accessory kit installation with 2 walls brackets

Para hoja con un peso hasta 20 kg y un ancho mínimo de 380 mm  
Suitable for sash weights up to 20 kg, minimum sash width 380 mm



**CONJUNTO PERFIL VIDRIO FIJO ALUMINIO**  
PROFILE SET FIX GLASS ALUMINIUM

2010401 PB 950 mm

2010402 PB 1150 mm

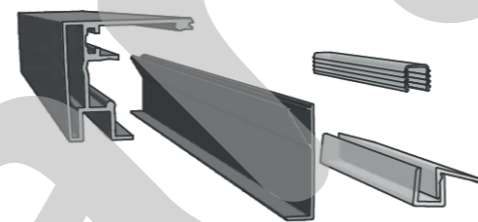
2010403 PB 1550 mm

2010404 PB 2050 mm

- 1 riel de rodamiento  
1 track profile
- 1 tapeta  
1 cover profile
- 1 perfil de inserción para hoja fija (misma longitud que el perfil)  
1 bedding profile for fixed seash (length as seash profile)
- 1 o 2 vierteaguas 940 mm (transparente)  
1 or 2 drips rails 940 mm (transparent)

Se necesita uno para mamparas de ducha frontales, dos para mamparas de ducha angulares y tres para mamparas de ducha en forma de U. Para perfiles con una longitud de ≤ 1550 mm, está incluido un vierteaguas (940 mm ambos extremos cortados a inglete, acortables a medida); para perfiles con una longitud de 2050 mm o de 2450 mm, están incluidos.

For recess showers one set, for corners showers 2 sets and for U-showers 3 sets required. For profiles measuring ≤ 1550 mm the set contains 1 drip rail (940 mm bevelled on both sides, can be cut to length) and for profile measuring 2050 mm or 2450 mm 2 drip rails.




**JUEGO COMPLETO ACCESORIOS 8 mm 20 kg 2\*COMFORT STOP + PERFECT CLOSE**  
FITTING SET 8 mm 20 kg 2\*COMFORT STOP + PERFECT CLOSE

2010405 PB 20 kg

- 2 carros con activadores  
2 rollers assemblies with activators
- 2 topes  
2 stoppers
- 2 sistemas de amortiguación y retención hasta 20 kg  
2 cushioning and retraction systems up to 20 kg
- 1 guía de suelo para usar con vierteaguas, lado izquierdo  
1 floor guide for use with drip rail, left-hand side
- 1 guía de suelo para usar con vierteaguas, lado derecho  
1 floor guide for use with drip rail, right-hand side

Se necesita uno por hoja. Para hojas con un peso de hasta 20 kg y un ancho mínimo de 380 mm  
1 kit per door sash required. Suitable for sash weights up to 20 kg, minimum sash width 380 mm

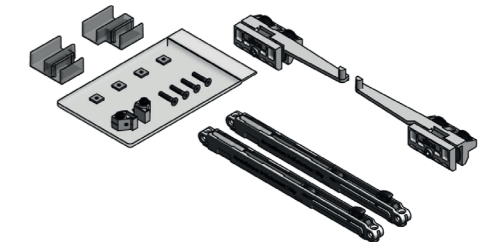


**JUEGO COMPLETO ACCESORIOS 8 mm 40 kg 2\*COMFORT STOP + PERFECT CLOSE**  
FITTING SET 8 mm 40 kg 2\*COMFORT STOP + PERFECT CLOSE

2010415 PB

- 2 carros con activadores  
2 rollers assemblies with activators
- 2 topes  
2 stoppers
- 2 sistemas de amortiguación y retención hasta 40 kg  
2 cushioning and retraction systems up to 40 kg
- 1 guía de suelo para usar con vierteaguas, lado izquierdo  
1 floor guide for use with drip rail, left-hand side
- 1 guía de suelo para usar con vierteaguas, lado derecho  
1 floor guide for use with drip rail, right-hand side

Se necesita uno por hoja. Para hojas con un peso entre 20-40 kg y un ancho mínimo de 380 mm  
1 kit per door sash required. Suitable for sash weights up to 20 kg, minimum sash width 380 mm

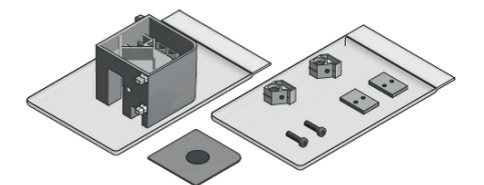


**CONECTOR ANGULAR**  
ANGULAR CONNECTOR

2010406 PB


- 1 conector angular cromado  
1 corner bracket chrome-plated
- 1 tapa final de acero inoxidable para conector angular  
1 stainless steel cover cap for corner bracket
- 2 soportes para conector angular  
2 holders for corners bracket

Se necesita uno por ducha para mamparas de ducha angulares y 2 para mamparas de ducha en forma de U.  
One kit per shower required for corner showers, 2 kits per shower required for U-showers.



**JUEGO POMO 8 mm ACERO Ø39 mm**  
DOUBLE KNOB 8 mm STEEL Ø39 mm

2010407 IB



**KIT ACCESORIOS MONTAJE CON 2 CONECTORES DE PARED**

ACCESORY KIT INSTALLATION WITH 2 WALL BRACKETS

2010455 PB

- 1 conector de pared, lado izquierdo  
1 wall bracket, left-hand side
- 1 conector de pared, lado derecho  
1 wall bracket, right-hand side
- 1 conjunto medios auxiliares para montaje  
1 set installation aids
- 2 bolsas con material de fijación para montaje en la pared  
2 bags of fixings for wall installation
- 1 instrucciones de montaje  
1 assembly instructions

Se necesita uno por ducha  
One kit per shower required

**KIT ACCESORIOS MONTAJE CONECTOR IZQUIERDO VIDRIO CONECTOR DERECHO PARED**

ACCESORY KIT INSTALLATION WITH LEFT-HAND BRACKET GLASS AND RIGHT-HAND WALL BRACKET

2010457 PB

- 1 conector de fachada de vidrio, lado izquierdo, con tapa cromada  
1 left-hand bracket for glass wall mounting with chrome-plated cover cap
- 1 conector de pared, lado derecho  
1 wall bracket, right-hand side
- 1 conjunto medios auxiliares para montaje  
1 set installation aids
- 1 conjunto medios auxiliares para montaje especiales para fachada de vidrio  
1 set of special installation aids for glass wall mounting
- 1 bolsa con material de fijación para montaje en la pared  
1 bag of fixings for wall installation
- 1 instrucciones de montaje  
1 assembly instructions

Se necesita uno por ducha. Lado derecho y lado izquierdo vista desde el interior de la ducha  
One kit per shower required. Left and right hand view from inside the shower


**KIT ACCESORIOS MONTAJE CONECTOR DERECHO VIDRIO CONECTOR IZQUIERDO PARED**

ACCESORY KIT INSTALLATION WITH RIGHT-HAND BRACKET GLASS AND LEFT-HAND WALL BRACKET

2010460 PB

- 1 conector de fachada de vidrio, lado derecho, con tapa cromada  
1 left-hand bracket for glass wall mounting with chrome-plated cover cap
- 1 conector de pared, lado izquierdo  
1 wall bracket, right-hand side
- 1 conjunto medios auxiliares para montaje  
1 set installation aids
- 1 conjunto medios auxiliares para montaje especiales para fachada de vidrio  
1 set of special installation aids for glass wall mounting
- 1 bolsa con material de fijación para montaje en la pared  
1 bag of fixings for wall installation
- 1 instrucciones de montaje  
1 assembly instructions

Se necesita uno por ducha. Lado derecho y lado izquierdo vista desde el interior de la ducha  
One kit per shower required. Left and right hand view from inside the shower


**KIT ACCESORIOS MONTAJE CON 2 CONECTORES DE VIDRIO**

ACCESORY KIT INSTALLATION WITH 2 GLASS BRACKETS

2010462 PB

- 1 conector de fachada de vidrio, lado izquierdo, con tapa cromada  
1 left-hand bracket for glass wall mounting with chrome-plated cover cap
- 1 conector de fachada de vidrio, lado derecho, con tapa cromada  
1 right-hand bracket for glass wall mounting with chrome-plated cover cap
- 1 conjunto medios auxiliares para montaje  
1 set installation aids
- 2 conjuntos medios auxiliares para montaje especiales para fachada de vidrio  
2 sets of special installation aids for glass wall mounting
- 1 instrucciones de montaje  
1 assembly instructions

Se necesita uno por ducha  
One kit per shower required

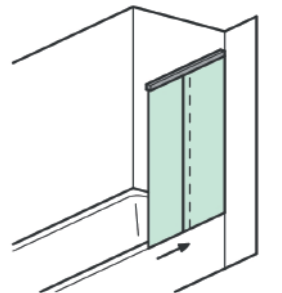
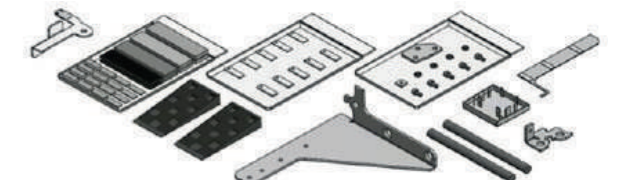
**KIT ACCESORIOS MONTAJE DEL PANEL DE PROTECCIÓN ANTISALPICADURAS EXTENSIBLE CON CONECTOR DE PARED ESPECIAL LADO IZQUIERDO**

ACCESORY KIT INSTALLATION FOR SLIDING SPLASH PANEL WITH SPECIAL WALL BRACKET ON LEFT-HAND SIDE

2010465 PB

- 1 conector de pared especial, lado izquierdo, para protección antisalpicaduras extensible  
1 left-hand special wall bracket for sliding splash panel
- 1 tapeta para conector de pared especial  
1 cover profile for special wall bracket
- 1 tapa final cromada para el extremo de perfil libre  
1 chrome-plated cover cap for open profile end
- 1 conjunto medios auxiliares para montaje  
1 sets of installation aids
- 1 instrucciones de montaje  
1 assembly instructions

Se necesita uno por ducha. Altura máxima del sistema 2200 mm. Anchura máxima 1500 mm  
One kit per shower required. Maximum height 2200 mm. Maximum width 1500 mm  
Lado derecho y lado izquierdo vista desde el interior de la ducha  
Left and right hand view from inside the shower

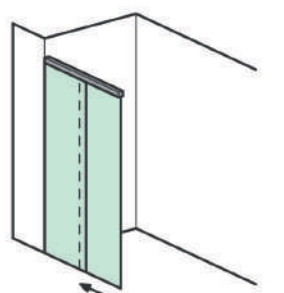
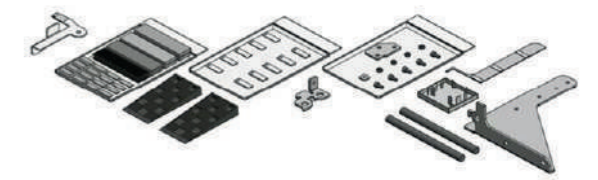
**KIT ACCESORIOS MONTAJE DEL PANEL DE PROTECCIÓN ANTISALPICADURAS EXTENSIBLE CON CONECTOR DE PARED ESPECIAL LADO DERECHO**

ACCESORY KIT INSTALLATION FOR SLIDING SPLASH PANEL WITH SPECIAL WALL BRACKET ON RIGHT-HAND SIDE

2010467 PB

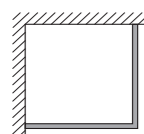
- 1 conector de pared especial, lado derecho, para protección antisalpicaduras extensible  
1 left-hand special wall bracket for sliding splash panel
- 1 tapeta para conector de pared especial  
1 cover profile for special wall bracket
- 1 tapa final cromada para el extremo de perfil libre  
1 chrome-plated cover cap for open profile end
- 1 conjunto medios auxiliares para montaje  
1 sets of installation aids
- 1 instrucciones de montaje  
1 assembly instructions

Se necesita uno por ducha. Altura máxima del sistema 2200 mm. Anchura máxima 1500 mm  
One kit per shower required. Maximum height 2200 mm. Maximum width 1500 mm  
Lado derecho y lado izquierdo vista desde el interior de la ducha  
Left and right hand view from inside the shower

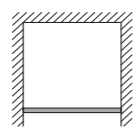


### Kit de accesorios que se debe utilizar en cada situación de montaje

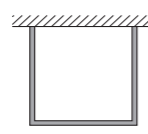
Explanation of wich installation accessory kit is to be used in wich installation situation



Mampara de ducha angular con perfil circunferencial  
Corner shower with surrounding profile



Mampara de ducha frontal  
Recess shower



Mampara de ducha U con perfil circunferencial  
U-shower with surrounding profile

#### Kit de accesorios para montaje con 2 conectores de pared

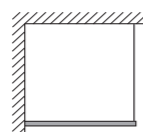
Accessory kit installation with 2 wall brackets

2010455

#### Mampara de ducha angular con fachada de vidrio en un lateral, lado izquierdo

(perfil no circunferencial, perfil solo en la zona de desplazamiento de la hoja o de las hojas correderas)

Corner shower with glass wall mounting on left-hand side (No surrounding profile, profile only extends along the travel range of the sliding sash)



#### Kit de accesorios para montaje con conector de fachada de vidrio, lado izquierdo y con conector de pared lado derecho

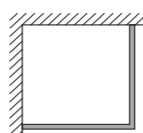
Accessory kit installation with left-hand bracket for glass wall mounting and right-hand wall bracket

2010457

#### Mampara de ducha angular con fachada de vidrio en un lateral, lado derecho

(perfil no circunferencial, perfil solo en la zona de desplazamiento de la hoja o de las hojas correderas)

Corner shower with glass wall mounting on right-hand side (No surrounding profile, profile only extends along the travel range of the sliding sash)



#### Kit de accesorios para montaje con conector de fachada de vidrio, lado derecho y con conector de pared lado izquierdo

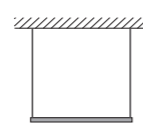
Accessory kit installation with right-hand bracket for glass wall mounting and left-hand wall bracket

2010460

#### Mampara de ducha en forma de U con fachada de vidrio en dos laterales

(perfil no circunferencial, perfil solo en la zona de desplazamiento de la hoja)

U shower with glass wall mounting on two sides (No surrounding profile, profile only extends along the travel range of the sliding sash)



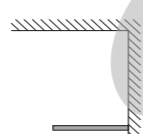
#### Kit de accesorios para montaje con 2 conectores de fachada de vidrio

Accessory kit installation with 2 brackets for glass wall mounting

2010462

#### Panel de protección antisalpicaduras extensible con conector de pared especial, lado izquierdo

Sliding splash panel with special wall bracket for left-hand side



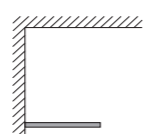
#### Kit de accesorios para montaje del panel de protección antisalpicaduras extensible, con conector de pared especial, lado izquierdo

Accessory kit installation for sliding splash panel with special wall bracket on left-hand side

2010465

#### Panel de protección antisalpicaduras extensible con conector de pared especial, lado derecho

Sliding splash panel with special wall bracket for right-hand side



#### Kit de accesorios para montaje del panel de protección antisalpicaduras extensible, con conector de pared especial, lado derecho

Accessory kit installation for sliding splash panel with special wall bracket on right-hand side

2010467

